仕上面：金コテ仕上げ
ハーフ部：ハケ引き仕上げ

※二次落下防止用インサートは、
吊1インサートと兼用する。

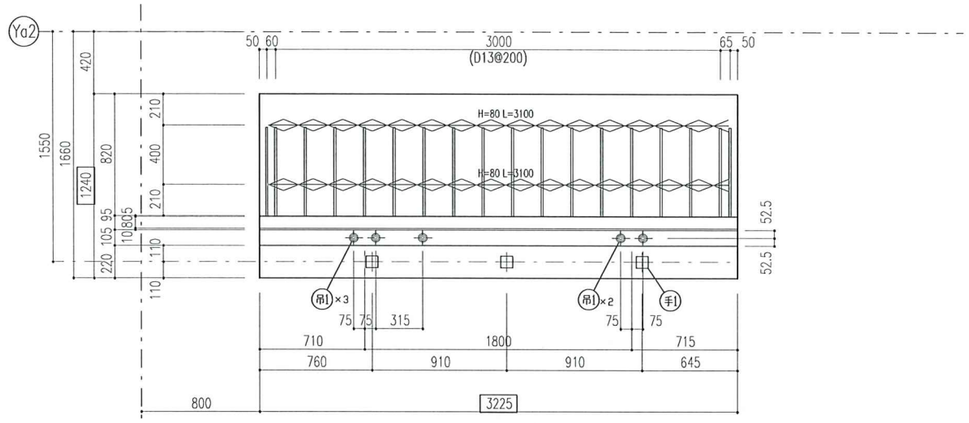

上端図

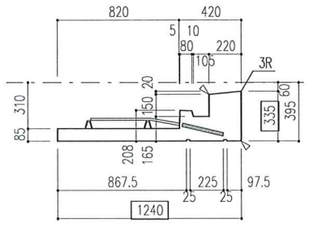

A側面図
ガスケット貼



外観図

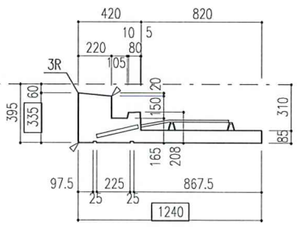

B側面図
ガスケット溝

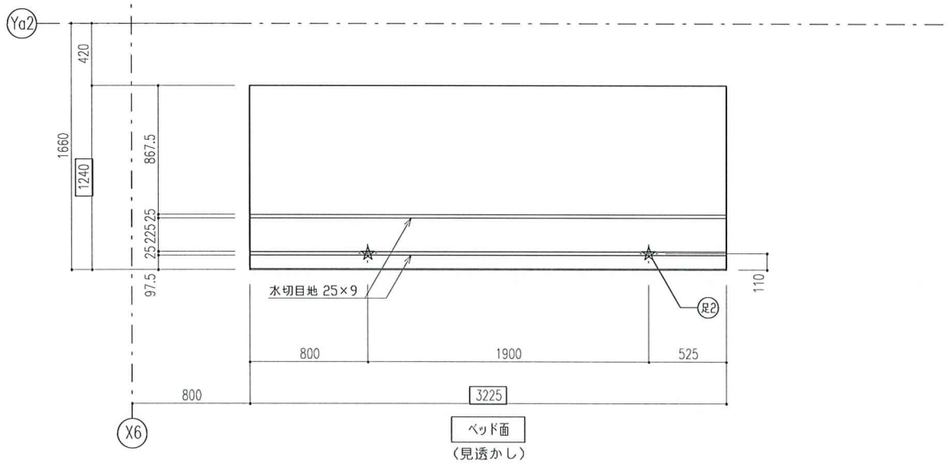

ベッド面
(見透かし)

'24.04.05
'23.09.06

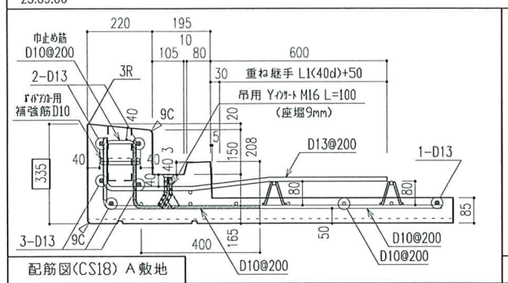

配筋図(CS18) A敷地

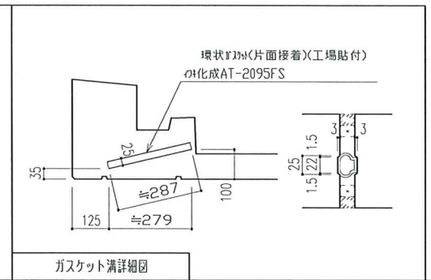

ガスケット溝詳細図

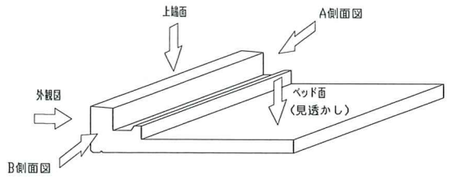

訂正事項			

トヨタT&S建設株式会社

板名				
9ABS23	10ABS23	11ABS23	12ABS23	13ABS23
合計			5	

(備考)

打設前中間検査			
検査項目	方法	検査	再検査
先付部品取付状況	目視		

部材重量
1.36 t/p (CON=0.57m3)

鉄筋仕様	
D10・D13	SD295

コンクリート強度
FC30

埋込部品一覧表
注）吊1、脱1、ガスケット以外は支給品

記号	図形	名称	数量
吊1	⊕	M16 Y-INS L=100(座堀9)	5
脱1	◎	M16 □-INS L=100(座堀19)	
見2	☆	W1/2 P-INS L=40(座堀なし)	2
手1	⊕	ドボルト(AL) 88×88(L=200)	3
未1	△	W3/8 P-INS L=30(座堀なし) (SUS)	
本2	●	M10 P-INS L=30(座堀なし) (電気亜鉛メッキ)	
打1		ドレイン RCK-3075	
丸2	○	カラー VU150(165) L=240	
避		避難ハッチ(タスカール) SPC Ⅲ600-109(支給品)	

特記事項
フルPCaの製品寸法、断面形状について、
辺長、部材厚のマイナスは許容しない

トヨタT&S建設(株) 受 '24.8.09 審査名工場 付

管理文書

キープラン(A敷地)
9~13S

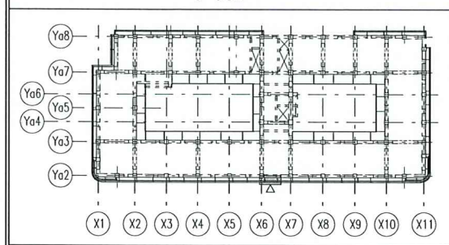

スラブ符号	位置	主方向(短辺方向)	配力筋方向(長辺方向)
CS18 (A敷地)	上端筋	D13@200	D10@200
	下端筋	D10@200	D10@200

製品品質検査表

製品記号

製造年月日　年　月　日

ラインーゼッケン　－

工程		打設前中間検査			
		検査項目	方法	検査	再検査
打設前中間検査	コンクリート打設前	型枠清掃・組付状況	目視		
		離型剤塗布状況	目視		
		接合用金物種類・数量	目視		
		先付部品種類・数量	目視		
		異物混入有無	目視		
		鉄筋材質・径	目視		
		鉄筋本数	目視		
		鉄筋間隔・位置	寸法		
		結束状態	目視		
		補強筋状況	目視		
		かぶり厚	寸法		
	型枠	辺長 (±3)	寸法		
		板厚 (2)	寸法		
		ねじれ・そり (3)	寸法		
		面の凹凸 (3)	寸法		
		曲がり (3)	寸法		
		対角線長差 (3)	寸法		
		接合用金物 (±2)	寸法		
		先付部品 (±5)	寸法		
打設後		打設面仕上げ状況	目視		
判定		1.合格　2.不合格		検査員	

製品検査年月日　年　月　日

工程		製品検査			
		検査項目	方法	検査	再検査
製品検査	仕上げ後	製品記号マーキング	目視		
		表面の仕上げ	目視		
		ひび割れ	目視		
		欠け	目視		
		豆板	目視		
		気泡	目視		
		表面の傷・汚れ	目視		
	製品	辺長 (±5)	寸法		
		板厚 (3)	寸法		
		ねじれ・そり (5)	寸法		
		面の凹凸 (5)	寸法		
		曲がり (5)	寸法		
		対角線長差 (5)	寸法		
		接合用金物 (±5)	寸法		
		先付部品 (±10)	寸法		
判定		1.合格　2.不合格		検査員	

出荷前検査年月日　年　月　日

工程		出荷前検査			
		検査項目	方法	検査	再検査
出荷前検査	最終確認	表示	目視		
		ひび割れ・欠け・変形	目視		
		金物・部品等状態	目視		
判定		1.合格　2.不合格		検査員	
総合判定		1.合格　2.不合格		品質管理G責任者	
補修欄					

株式会社 佐藤総合計画	作業所	SCALE A1:1/20 A3:1/40	工事名	囲町東地区第一種市街地再開発事業 施設建築物本体工事(A敷地 住宅棟)	図面番号 5ABS23A
		DATE 2023.09.06	図面名	バルコニーPCa製品図	様式コード

E-QC02-081様式1【00版】

240809【囲町A】5-13S(5-25あり)バルコニー承認図